

MUNICIPIO DE TINGUINDIN (a)  
Estado Analítico del Ejercicio del Presupuesto de Egresos Detallado - LDF  
Clasificación por Objeto del Gasto (Capítulo y Concepto)  
Del 1 de Enero al 31 de Diciembre de 2022 (b)  
(PESOS)


Concepto (c)	Egresos					Subejercicio (e)
	Aprobado (d)	Ampliaciones/ (Reducciones)	Modificado	Devengado	Pagado	
I. Gasto No Etiquetado (I=A+B+C+D+E+F+G+H+I)	41,871,602	-1,552,107	40,319,495	40,319,495	40,319,495	0
A. Servicios Personales (A=a1+a2+a3+a4+a5+a6+a7)	18,595,847	7,501	18,603,347	18,603,347	18,603,347	0
a1) Remuneraciones al Personal de Carácter Permanente	16,349,422	-5,783	16,343,634	16,343,634	16,343,634	0
a2) Remuneraciones al Personal de Carácter Transitorio	0	0	0	0	0	0
a3) Remuneraciones Adicionales y Especiales	2,010,348	0	2,010,348	2,010,348	2,010,348	0
a4) Seguridad Social	175,364	13,289	188,653	188,653	188,653	0
a5) Otras Prestaciones Sociales y Económicas	60,712	0	60,712	60,712	60,712	0
a6) Previsiones	0	0	0	0	0	0
a7) Pago de Estímulos a Servidores Públicos	0	0	0	0	0	0
B. Materiales y Suministros (B=b1+b2+b3+b4+b5+b6+b7+b8+b9)	9,062,644	-577,547	8,485,098	8,485,098	8,485,098	0
b1) Materiales de Administración, Emisión de Documentos y Artículos Oficiales	1,457,226	-137,987	1,319,239	1,319,239	1,319,239	0
b2) Alimentos y Utensilios	260,588	0	260,588	260,588	260,588	0
b3) Materias Primas y Materiales de Producción y Comercialización	0	0	0	0	0	0
b4) Materiales y Artículos de Construcción y de Reparación	2,570,112	-105,251	2,464,861	2,464,861	2,464,861	0
b5) Productos Químicos, Farmacéuticos y de Laboratorio	244,462	-125,000	119,462	119,462	119,462	0
b6) Combustibles, Lubricantes y Aditivos	3,596,526	-170,309	3,426,218	3,426,218	3,426,218	0
b7) Vestuario, Blancos, Prendas de Protección y Artículos Deportivos	91,943	-15,000	76,943	76,943	76,943	0
b8) Materiales y Suministros Para Seguridad	0	0	0	0	0	0
b9) Herramientas, Refacciones y Accesorios Menores	841,786	-24,000	817,786	817,786	817,786	0
C. Servicios Generales (C=c1+c2+c3+c4+c5+c6+c7+c8+c9)	7,225,141	-974,802	6,250,339	6,250,339	6,250,339	0
c1) Servicios Básicos	357,533	0	357,533	357,533	357,533	0
c2) Servicios de Arrendamiento	615,872	-18,000	597,872	597,872	597,872	0
c3) Servicios Profesionales, Científicos, Técnicos y Otros Servicios	1,051,137	-120,000	931,137	931,137	931,137	0
c4) Servicios Financieros, Bancarios y Comerciales	1,134,758	4,178	1,138,933	1,138,933	1,138,933	0
c5) Servicios de Instalación, Reparación, Mantenimiento y Conservación	651,586	-21,000	630,586	630,586	630,586	0
c6) Servicios de Comunicación Social y Publicidad	0	0	0	0	0	0
c7) Servicios de Traslado y Viáticos	921,204	-759,979	161,225	161,225	161,225	0
c8) Servicios Oficiales	1,851,388	-60,000	1,791,388	1,791,388	1,791,388	0
c9) Otros Servicios Generales	641,665	0	641,665	641,665	641,665	0
D. Transferencias, Asignaciones, Subsidios y Otras Ayudas (D=d1+d2+d3+d4+d5+d6+d7+d8+d9)	6,793,071	-1,440	6,791,631	6,791,631	6,791,631	0
d1) Transferencias Internas y Asignaciones al Sector Público	0	0	0	0	0	0
d2) Transferencias al Resto del Sector Público	0	0	0	0	0	0
d3) Subsidios y Subvenciones	3,707,938	-1,440	3,706,498	3,706,498	3,706,498	0
d4) Ayudas Sociales	3,085,133	0	3,085,133	3,085,133	3,085,133	0
d5) Pensiones y Jubilaciones	0	0	0	0	0	0
d6) Transferencias a Fideicomisos, Mandatos y Otros Análogos	0	0	0	0	0	0
d7) Transferencias a la Seguridad Social	0	0	0	0	0	0
d8) Donativos	0	0	0	0	0	0
d9) Transferencias al Exterior	0	0	0	0	0	0
E. Bienes Muebles, Inmuebles e Intangibles (E=e1+e2+e3+e4+e5+e6+e7+e8+e9)	194,899	-128,806	66,094	66,094	66,094	0
e1) Mobiliario y Equipo de Administración	181,854	-128,946	52,907	52,907	52,907	0
e2) Mobiliario y Equipo Educativo y Recreativo	13,045	142	13,187	13,187	13,187	0
e3) Equipo e Instrumental Médico y de Laboratorio	0	0	0	0	0	0
e4) Vehículos y Equipo de Transporte	0	0	0	0	0	0
e5) Equipo de Defensa y Seguridad	0	0	0	0	0	0
e6) Maquinaria, Otros Equipos y Herramientas	0	0	0	0	0	0
e7) Activos Biológicos	0	0	0	0	0	0
e8) Bienes Inmuebles	0	0	0	0	0	0
e9) Activos Intangibles	0	0	0	0	0	0
F. Inversión Pública (F=f1+f2+f3)	0	122,987	122,987	122,987	122,987	0
f1) Obra Pública en Bienes de Dominio Público	0	122,987	122,987	122,987	122,987	0
f2) Obra Pública en Bienes Propios	0	0	0	0	0	0
f3) Proyectos Productivos y Acciones de Fomento	0	0	0	0	0	0
G. Inversiones Financieras y Otras Provisiones (G=g1+g2+g3+g4+g5+g6+g7)	0	0	0	0	0	0
g1) Inversiones Para el Fomento de Actividades Productivas	0	0	0	0	0	0
g2) Acciones y Participaciones de Capital	0	0	0	0	0	0
g3) Compra de Títulos y Valores	0	0	0	0	0	0
g4) Concesión de Préstamos	0	0	0	0	0	0
g5) Inversiones en Fideicomisos, Mandatos y Otros Análogos	0	0	0	0	0	0
Fideicomiso de Desastres Naturales (Informativo)	0	0	0	0	0	0
g6) Otras Inversiones Financieras	0	0	0	0	0	0
g7) Provisiones para Contingencias y Otras Erogaciones Especiales	0	0	0	0	0	0
H. Participaciones y Aportaciones (H=h1+h2+h3)	0	0	0	0	0	0
h1) Participaciones	0	0	0	0	0	0
h2) Aportaciones	0	0	0	0	0	0
h3) Convenios	0	0	0	0	0	0


MUNICIPIO DE TINGUINCIN (a)  
 Estado Analítico del Ejercicio del Presupuesto de Egresos Detallado - LDF  
 Clasificación por Objeto del Gasto (Capítulo y Concepto)  
 Del 1 de Enero al 31 de Diciembre de 2022 (b)  
 (PESOS)


Concepto (c)	Egresos					Subejercicio (e)
	Aprobado (d)	Ampliaciones/ (Reducciones)	Modificado	Devengado	Pagado	
I. Deuda Pública (I=I1+I2+I3+I4+I5+I6+I7)	0	0	0	0	0	0
i1) Amortización de la Deuda Pública			0			0
i2) Intereses de la Deuda Pública			0			0
i3) Comisiones de la Deuda Pública			0			0
i4) Gastos de la Deuda Pública			0			0
i5) Costo por Coberturas			0			0
i6) Apoyos Financieros			0			0
i7) Adeudos de Ejercicios Fiscales Anteriores (ADEFAS)			0			0
II. Gasto Etiquetado (II=A+B+C+D+E+F+G+H+I)	25,567,337	4,351,665	29,919,002	29,912,849	29,912,849	6,153
A. Servicios Personales (A=a1+a2+a3+a4+a5+a6+a7)	9,128,405	331,133	9,459,537	9,459,537	9,459,537	0
a1) Remuneraciones al Personal de Carácter Permanente	7,920,384	473,044	8,393,428	8,393,428	8,393,428	0
a2) Remuneraciones al Personal de Carácter Transitorio			0			0
a3) Remuneraciones Adicionales y Especiales	977,021	-62,542	914,479	914,479	914,479	0
a4) Seguridad Social	135,000	16,630	151,630	151,630	151,630	0
a5) Otras Prestaciones Sociales y Económicas	96,000	-96,000	0	0	0	0
a6) Previsiones			0			0
a7) Pago de Estimulos a Servidores Públicos			0			0
B. Materiales y Suministros (B=b1+b2+b3+b4+b5+b6+b7+b8+b9)	649,959	1,031,866	1,681,824	1,681,824	1,681,824	0
b1) Materiales de Administración, Emisión de Documentos y Artículos Oficiales	12,600	3,580	16,180	16,180	16,180	0
b2) Alimentos y Utensilios			0			0
b3) Materias Primas y Materiales de Producción y Comercialización			0			0
b4) Materiales y Artículos de Construcción y de Reparación	43,749	289,530	333,279	333,279	333,279	0
b5) Productos Químicos, Farmacéuticos y de Laboratorio	23,000	-5,329	17,680	17,680	17,680	0
b6) Combustibles, Lubricantes y Aditivos	491,914	710,719	1,202,633	1,202,633	1,202,633	0
b7) Vestuario, Blancos, Prendas de Protección y Artículos Deportivos	29,181	-29,181	0	0	0	0
b8) Materiales y Suministros Para Seguridad	0	0	0	0	0	0
b9) Herramientas, Refacciones y Accesorios Menores	49,514	62,538	112,052	112,052	112,052	0
C. Servicios Generales (C=c1+c2+c3+c4+c5+c6+c7+c8+c9)	1,355,909	1,301,215	2,657,124	2,657,124	2,657,124	0
c1) Servicios Básicos	1,067,511	1,179,029	2,246,540	2,246,540	2,246,540	0
c2) Servicios de Arrendamiento			0			0
c3) Servicios Profesionales, Científicos, Técnicos y Otros Servicios			0			0
c4) Servicios Financieros, Bancarios y Comerciales			0			0
c5) Servicios de Instalación, Reparación, Mantenimiento y Conservación	47,486	152,419	199,905	199,905	199,905	0
c6) Servicios de Comunicación Social y Publicidad			0			0
c7) Servicios de Traslado y Viáticos	3,600	-3,600	0	0	0	0
c8) Servicios Oficiales			0			0
c9) Otros Servicios Generales	237,312	-26,633	210,679	210,679	210,679	0
D. Transferencias, Asignaciones, Subsidios y Otras Ayudas (D=d1+d2+d3+d4+d5+d6+d7+d8+d9)	218,000	777,179	995,179	995,179	995,179	0
d1) Transferencias Internas y Asignaciones al Sector Público			0			0
d2) Transferencias al Resto del Sector Público			0			0
d3) Subsidios y Subvenciones	218,000	777,179	995,179	995,179	995,179	0
d4) Ayudas Sociales			0			0
d5) Pensiones y Jubilaciones			0			0
d6) Transferencias a Fideicomisos, Mandatos y Otros Análogos			0			0
d7) Transferencias a la Seguridad Social			0			0
d8) Donativos			0			0
d9) Transferencias al Exterior			0			0
E. Bienes Muebles, Inmuebles e Intangibles (E=e1+e2+e3+e4+e5+e6+e7+e8+e9)	0	710,274	710,274	710,274	710,274	0
e1) Mobiliario y Equipo de Administración	0	30,806	30,806	30,806	30,806	0
e2) Mobiliario y Equipo Educativo y Recreativo			0			0
e3) Equipo e Instrumental Médico y de Laboratorio			0			0
e4) Vehículos y Equipo de Transporte	0	555,960	555,960	555,960	555,960	0
e5) Equipo de Defensa y Seguridad	0	34,508	34,508	34,508	34,508	0
e6) Maquinaria, Otros Equipos y Herramientas	0	89,000	89,000	89,000	89,000	0
e7) Activos Biológicos			0			0
e8) Bienes Inmuebles			0			0
e9) Activos Intangibles			0			0
F. Inversión Pública (F=f1+f2+f3)	14,215,065	200,000	14,415,065	14,408,912	14,408,912	6,153
f1) Obra Pública en Bienes de Dominio Público	14,215,065	200,000	14,415,065	14,408,912	14,408,912	6,153
f2) Obra Pública en Bienes Propios			0			0
f3) Proyectos Productivos y Acciones de Fomento			0			0
G. Inversiones Financieras y Otras Provisiones (G=g1+g2+g3+g4+g5+g6+g7)	0	0	0	0	0	0
g1) Inversiones Para el Fomento de Actividades Productivas			0			0
g2) Acciones y Participaciones de Capital			0			0
g3) Compra de Títulos y Valores			0			0
g4) Concesión de Préstamos			0			0
g5) Inversiones en Fideicomisos, Mandatos y Otros Análogos			0			0
Fideicomiso de Desastres Naturales (Informativo)			0			0
g6) Otras Inversiones Financieras			0			0
g7) Provisiones para Contingencias y Otras Erogaciones Especiales			0			0


MUNICIPIO DE TINGÜINDÍN (a)  
 Estado Analítico del Ejercicio del Presupuesto de Egresos Detallado - LDF  
 Clasificación por Objeto del Gasto (Capítulo y Concepto)  
 Del 1 de Enero al 31 de Diciembre de 2022 (b)  
 (PESOS)

Concepto (c)	Egresos					Subejercicio (e)
	Aprobado (d)	Ampliaciones/ (Reducciones)	Modificado	Devengado	Pagado	
H. Participaciones y Aportaciones (H=h1+h2+h3)	0	0	0	0	0	0
h1) Participaciones			0			0
h2) Aportaciones			0			0
h3) Convenios			0			0
I. Deuda Pública (I=i1+i2+i3+i4+i5+i6+i7)	0	0	0	0	0	0
i1) Amortización de la Deuda Pública			0			0
i2) Intereses de la Deuda Pública			0			0
i3) Comisiones de la Deuda Pública			0			0
i4) Gastos de la Deuda Pública			0			0
i5) Costo por Coberturas			0			0
i6) Apoyos Financieros			0			0
i7) Adeudos de Ejercicios Fiscales Anteriores (ADEFAS)			0			0
<b>III. Total de Egresos (III = I + II)</b>	<b>67,438,939</b>	<b>2,799,559</b>	<b>70,238,498</b>	<b>70,232,345</b>	<b>70,232,345</b>	<b>6,163</b>

  
 LIC. GLENDA MENDOZA CRUZ  
 PRESIDENTA MUNICIPAL

  
 LAE. ENID JACQUELINE GARCÍA ESPINOZA  
 CONTRALORA MUNICIPAL

  
 PRESIDENCIA MUNICIPAL  
 TINGÜINDÍN  
 AYUNTAMIENTO 2021-2024

  
 CONTRALORIA MUNICIPAL  
 TINGÜINDÍN  
 AYUNTAMIENTO 2021-2024

  
 LIC. ROSA ALEJANDRA ANDRADE ISIDORO  
 SINDICO MUNICIPAL

  
 T. P. C. CLAUDIA GUADALUPE RUIZ  
 TESORERA MUNICIPAL

  
 SINDICATURA MUNICIPAL  
 TINGÜINDÍN  
 AYUNTAMIENTO 2021-2024

  
 TESORERIA MUNICIPAL  
 TINGÜINDÍN  
 AYUNTAMIENTO 2021-2024